

## Pictet - Global Megatrend Selection-P dy EUR

Kategorie: Aktienfonds International  
 KVG: Pictet  
 Verwahrstelle: Pictet & Cie (Europe) S.A.  
 Zahlstelle: Deutsche Bank  
 Fondsmanager: Hans Peter Portner  
 Fondsvolumen: 185,14 Mio. € (31.01.2018)  
 Rücknahmepreis: 226,15 € (28.02.2018)

Währung: Euro  
 Ausschüttung: 06.12.2010  
 Domizil: Luxemburg  
 Geschäftsjahr: 1. Okt. - 30. Sep.  
 Auflegedatum: 31.10.2008  
 Gesamtgebühr: 2,02 %

WKN: **A0X8JZ**  
 ISIN: **LU0386885296**  
 Ausgabeaufschlag: 5,00 %  
 Rücknahmegebühr: keine  
 Mindestanlage: keine  
 Sparplan: nicht möglich  
 Fonds ist VL-fähig: ja

### kum. Wertentwicklung: 252% zum 31.01.2018 (auf EUR-Basis, seit 05.03.2009)



### Wertentwicklung p.a. nach BVI auf EUR-Basis, zum 31.01.2018

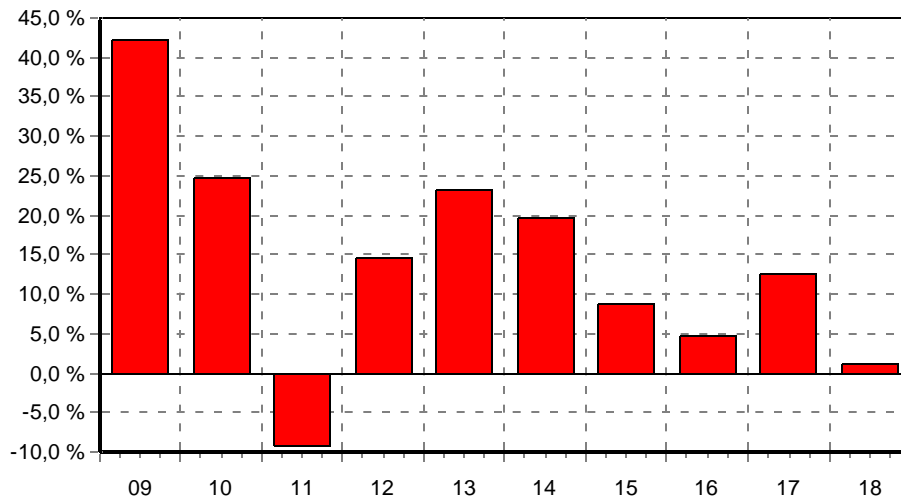
* seit 1 Monat:	1,03 %
* seit Jahresbeginn:	1,03 %
seit 1 Jahr:	12,41 %
seit 2 Jahren:	15,17 %
seit 3 Jahren:	6,56 %
seit 5 Jahren:	13,03 %
seit 10 Jahren:	n.v.
seit 15 Jahren:	n.v.
seit 20 Jahren:	n.v.

(\* = Veränderung im jew. Zeitraum)

### Volatilität und Sharpe-Ratio

	Volatil.	Sharpe
seit 1 Jahr:	6,95 %	1,77
seit 2 Jahren:	7,16 %	2,10
seit 3 Jahren:	14,18 %	0,45
seit 5 Jahren:	12,50 %	1,02

### Gewinne/Verluste je Zeit-Intervall (auf EUR-Basis)



### jährliche Entwicklung nach BVI auf EUR-Basis

* im Jahr 2018:	1,03 %
im Jahr 2017:	12,50 %
im Jahr 2016:	4,76 %
im Jahr 2015:	8,88 %
im Jahr 2014:	19,72 %
im Jahr 2013:	23,11 %
im Jahr 2012:	14,64 %
im Jahr 2011:	-9,29 %
im Jahr 2010:	24,65 %
* im Jahr 2009:	42,15 %

(\* = Jahr nicht vollständig)

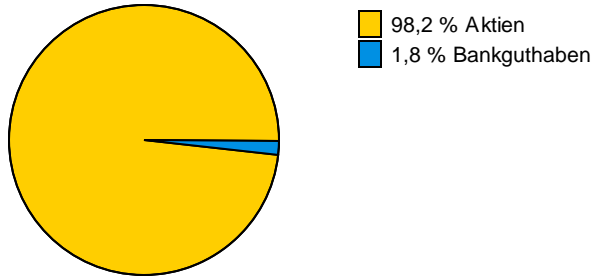
### Anlagegrundsätze:

Der Fonds strebt Kapitalwachstum an, indem er mindestens zwei Drittel des Fondsvermögens in Aktien und ähnlichen Wertpapieren anlegt, die von Unternehmen weltweit begeben werden und die von globalen Megatrends profitieren können, d. h. Markttrends, die sich aus nachhaltigen und langfristigen Änderungen der ökonomischen und sozialen Faktoren ergeben. Als Finanzinstrumente kommen hauptsächlich internationale börsennotierte Aktien in Frage. Der Fonds kann bis zu 30 % seines Nettovermögens in China A Aktien anlegen.

## Pictet - Global Megatrend Selection-P dy EUR

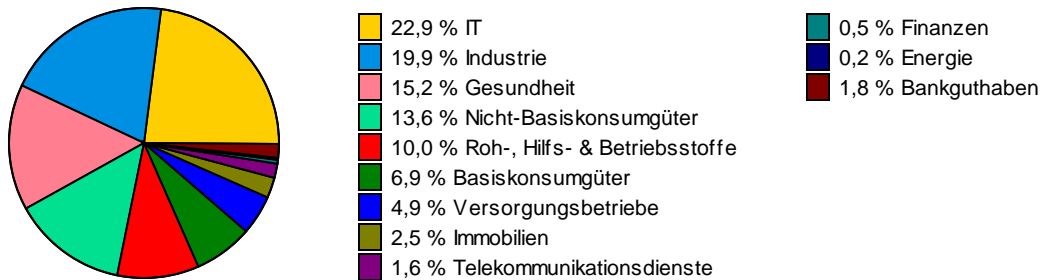
### Struktur nach Wertpapieren, am 31.01.2018

in % des Fondsvermögens




### Struktur nach Branchen, am 31.01.2018

in % des Fondsvermögens

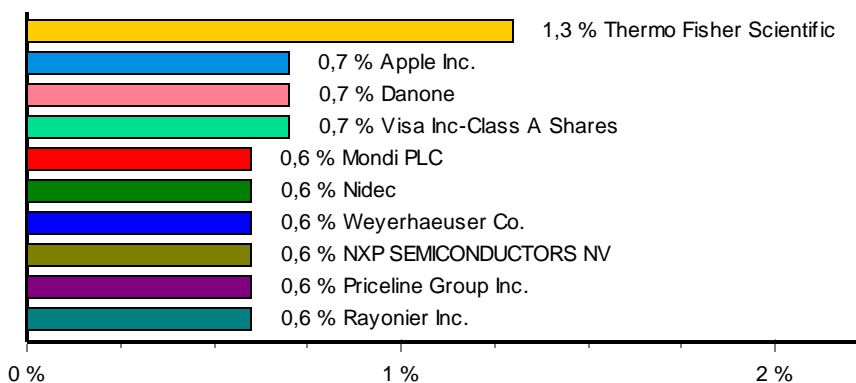


### Struktur nach Ländern, am 31.01.2018

in % des Fondsvermögens



### Struktur nach größten Aktienanteilen, am 31.01.2018



### Wichtige allgemeine Hinweise:

Diese Angaben wurden mit Sorgfalt zusammengestellt. Für die Richtigkeit kann jedoch keine Gewähr übernommen werden. Allein verbindliche Grundlage für den Erwerb von Investmentfondsanteilen sind die jeweiligen Verkaufsprospekte und die jährlichen Rechenschaftsberichte. Diese sind Grundlage für die steuerliche Behandlung der Fondserträge. Die auf Fondsebene anfallenden Kosten (z.B. die Verwaltungsvergütung) wurden berücksichtigt. Die auf Kundenebene anfallenden Kosten (Ausgabeaufschlag und Depotkosten) sind ggfs. nicht berücksichtigt. Bei Fremdwährungen kann die Rendite infolge von Währungsschwankungen steigen oder fallen.

**Die frühere Wertentwicklung ist kein verlässlicher Indikator für die künftige Wertentwicklung.**

## Pictet - Global Megatrend Selection-P dy EUR