

Bellevue Funds (Lux) - BB African Opportunities B EUR

FondsNote: 2 (31.12.2017)

Kategorie: Aktienfonds Mittlerer Osten/Afrika
 KVG: MDO (L)
 Verwahrstelle: RBC Inv. Services Bank (Lux)
 Zahlstelle: Bank Julius Bär
 Fondsmanager: Malek Bou-Diab/Elena V. Ogram,
 CFA/Jean-Pierre Gerber
 Fondsvolumen: 67,90 Mio. € (29.12.2017)
 Rücknahmepreis: 201,82 € (29.01.2018)

Währung: Euro
 Thesaurierung: zum 30.06.
 Domizil: Luxemburg
 Geschäftsjahr: 1. Jul. - 30. Jun.
 Auflegedatum: 30.06.2009
 Gesamtgebühr: 2,64 %

WKN: A0RP3D
 ISIN: LU0433847240
 Ausgabeaufschlag: 5,00 %
 Rücknahmegebühr: nicht bekannt
 Mindestanlage: keine
 Sparplan: nicht möglich
 Fonds ist VL-fähig: ja

kum. Wertentwicklung: 51% zum 31.12.2017 (auf EUR-Basis, seit 06.11.2009)**Wertentwicklung p.a. nach BVI auf EUR-Basis, zum 31.12.2017**

| | |
|----------------------|---------|
| * seit 1 Monat: | 3,51 % |
| * seit Jahresbeginn: | 12,89 % |
| seit 1 Jahr: | 12,89 % |
| seit 2 Jahren: | 6,74 % |
| seit 3 Jahren: | -0,57 % |
| seit 5 Jahren: | 2,68 % |
| seit 10 Jahren: | n.v. |
| seit 15 Jahren: | n.v. |
| seit 20 Jahren: | n.v. |

(* = Veränderung im jew. Zeitraum)

Volatilität und Sharpe-Ratio

| | Volatil. | Sharpe |
|----------------|----------|--------|
| seit 1 Jahr: | 7,39 % | 1,73 |
| seit 2 Jahren: | 10,23 % | 0,65 |
| seit 3 Jahren: | 11,77 % | neg. |
| seit 5 Jahren: | 11,55 % | 0,21 |

Gewinne/Verluste je Zeit-Intervall (auf EUR-Basis)**jährliche Entwicklung nach BVI auf EUR-Basis**

| | |
|-----------------|----------|
| im Jahr 2017: | 12,89 % |
| im Jahr 2016: | 0,92 % |
| im Jahr 2015: | -13,71 % |
| im Jahr 2014: | 11,29 % |
| im Jahr 2013: | 4,32 % |
| im Jahr 2012: | 27,79 % |
| im Jahr 2011: | -24,78 % |
| im Jahr 2010: | 32,57 % |
| * im Jahr 2009: | 4,09 % |

(* = Jahr nicht vollständig)

Anlagegrundsätze:

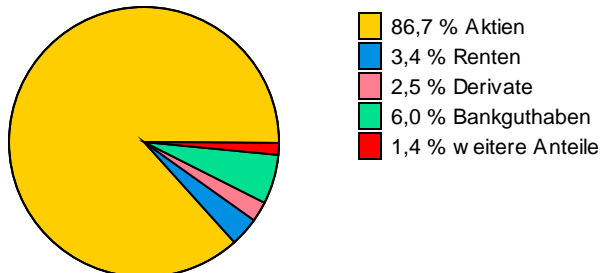
Das Anlageziel ist ein langfristiges Kapitalwachstum durch Anlagen zu mindestens 2/3 des Vermögens in ein Portfolio sorgfältig ausgewählter Aktien und anderer Beteiligungspapiere von Unternehmen, die ihren Sitz oder den überwiegenden Anteil ihrer wirtschaftlichen Tätigkeit in afrikanischen Ländern inklusive der Golfkooperationsstaaten haben.

Bellevue Funds (Lux) - BB African Opportunities B EUR

FondsNote: 2 (31.12.2017)


Struktur nach Wertpapieren, am 29.12.2017

in % des Fondsvermögens



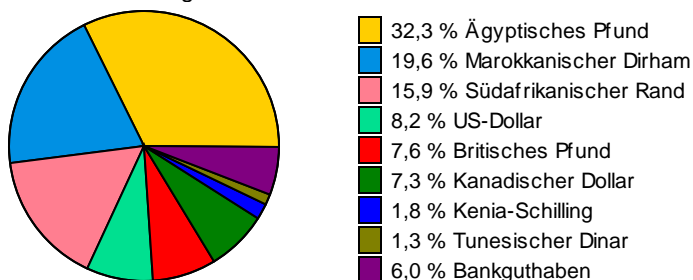
Struktur nach Ländern, am 29.12.2017

in % des Fondsvermögens

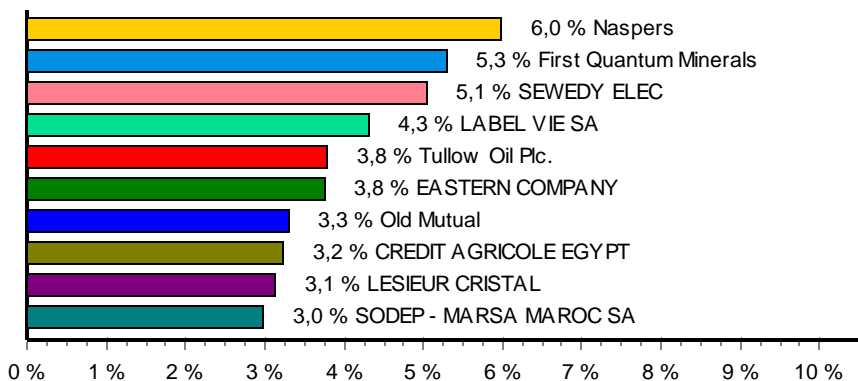


Struktur nach Währungen, am 29.12.2017

in % des Fondsvermögens



Struktur nach größten Aktienanteilen, am 29.12.2017



Wichtige allgemeine Hinweise:

Diese Angaben wurden mit Sorgfalt zusammengestellt. Für die Richtigkeit kann jedoch keine Gewähr übernommen werden. Allein verbindliche Grundlage für den Erwerb von Investmentfondsanteilen sind die jeweiligen Verkaufsprospekte und die jährlichen Rechenschaftsberichte. Diese sind Grundlage für die steuerliche Behandlung der Fondserträge. Die auf Fondsebene anfallenden Kosten (z.B. die Verwaltungsvergütung) wurden berücksichtigt. Die auf Kundenebene anfallenden Kosten (Ausgabeaufschlag und Depotkosten) sind ggfs. nicht berücksichtigt. Bei Fremdwährungen kann die Rendite infolge von Währungsschwankungen steigen oder fallen.

Die frühere Wertentwicklung ist kein verlässlicher Indikator für die künftige Wertentwicklung.

Bellevue Funds (Lux) - BB African Opportunities B EUR

FondsNote: 2 (31.12.2017)