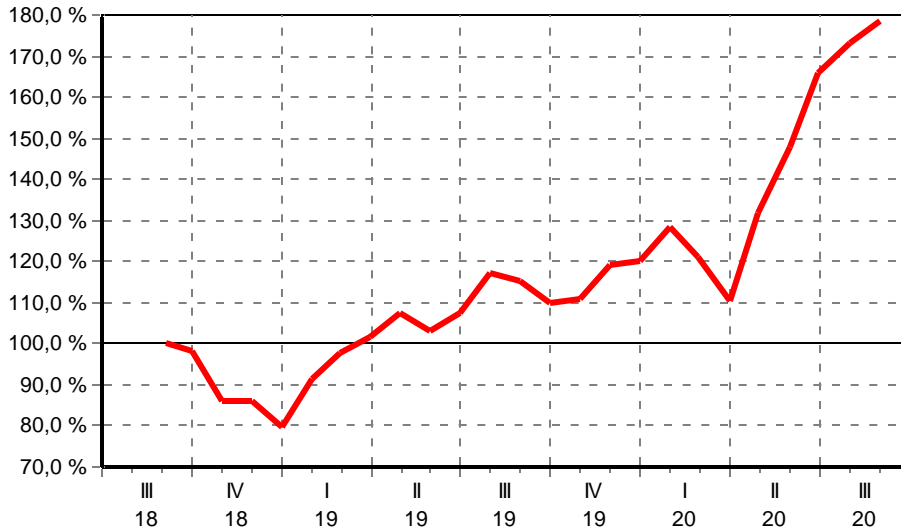


# BGF Next Generation Technology Fund A2 USD

Kategorie:	Aktienfonds Technologie	Währung:	US-Dollar	WKN:	<b>A2N4LD</b>
KVG:	BlackRock (L)	Thesaurierung:	zum 31.08.	ISIN:	<b>LU1861215975</b>
Verwahrstelle:	The Bank of New York Mellon Ltd., LUX	Domizil:	Luxemburg	Ausgabeaufschlag:	5,00 %
Zahlstelle:		Geschäftsjahr:	1. Sep. - 31. Aug.	Rücknahmegebühr:	keine
Fondsmanager:		Auflegedatum:	04.09.2018	Mindestanlage:	5.000 US\$
Fondsvolumen:	182,43 Mio. US\$ (31.07.2020)	Gesamtgebühr:	1,82 %	Sparplan:	nicht möglich
Rücknahmepreis:	17,53 US\$ (04.09.2020)			Fonds ist VL-fähig:	nein

## kum. Wertentwicklung: 79% zum 31.08.2020 (auf EUR-Basis, seit 04.09.2018)



## Wertentwicklung p.a. nach BVI auf EUR-Basis, zum 31.08.2020

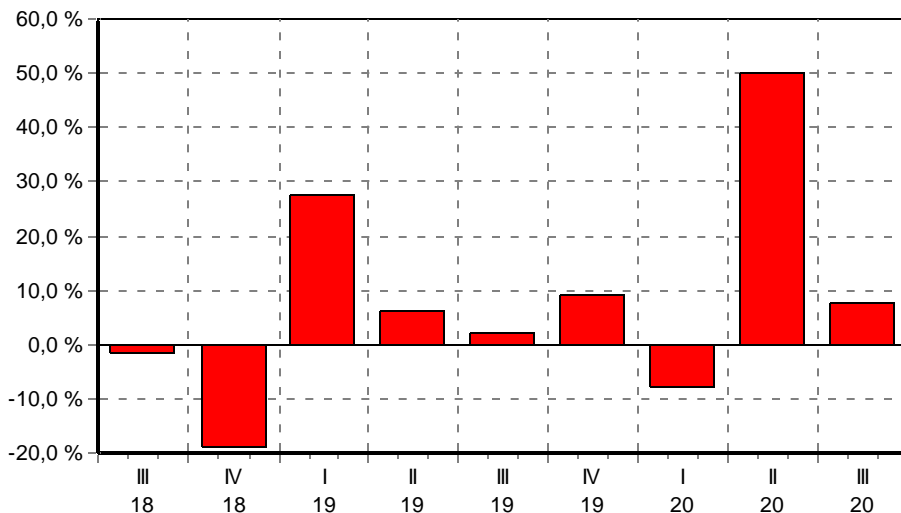
* seit 1 Monat:	3,09 %
* seit Jahresbeginn:	48,67 %
seit 1 Jahr:	54,94 %
seit 2 Jahren:	33,63 %
seit 3 Jahren:	n.v.
seit 5 Jahren:	n.v.
seit 10 Jahren:	n.v.
seit 15 Jahren:	n.v.
seit 20 Jahren:	n.v.

(\* = Veränderung im jew. Zeitraum)

## Volatilität und Sharpe-Ratio

	Volatil.	Sharpe
seit 1 Jahr:	26,10 %	2,10
seit 2 Jahren:	25,79 %	1,30
seit 3 Jahren:	n.v.	n.v.
seit 5 Jahren:	n.v.	n.v.

## Gewinne/Verluste je Zeit-Intervall (auf EUR-Basis)



## jährliche Entwicklung nach BVI auf EUR-Basis

* im Jahr 2020:	48,67 %
im Jahr 2019:	50,75 %
* im Jahr 2018:	-20,33 %

(\* = Jahr nicht vollständig)

## Anlagegrundsätze:

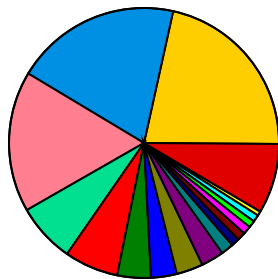
Der Fonds legt weltweit mindestens 70 % seines Gesamtvermögens in Aktienwerten (d. h. Anteilen) von Unternehmen an, die überwiegend in der Erforschung, Entwicklung, Produktion und/oder dem Vertrieb neuer und aufstrebender Technologien tätig sind. Der Fonds konzentriert sich auf die nächste Generation von Technologien, wie künstliche Intelligenz, Computerisierung, Automatisierung, Robotik, technologische Analytik, E-Commerce, Zahlungssysteme, Kommunikationstechnologie und generatives Design. Unter normalen Marktbedingungen investiert der Fonds in Aktien von Unternehmen mit großer, mittlerer und geringer Marktkapitalisierung (Marktkapitalisierung entspricht dem Aktienkurs des Unternehmens multipliziert mit der Anzahl der ausgegebenen Aktien). Obwohl es wahrscheinlich ist, dass die meisten Investitionen des Fonds in Unternehmen in entwickelten Märkten weltweit getätigt werden, kann der Fonds auch in Schwellenländern investieren.

## BGF Next Generation Technology Fund A2 USD

entwickelten Märkten weltweit getätigt werden, kann der Fonds auch in Schwellenländern investieren.

### Struktur nach Branchen, am 31.07.2020

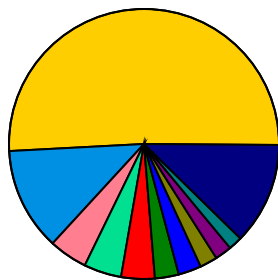
in % des Fondsvermögens



21,6 % Software	2,7 % Elektronik / Elektrik
19,7 % Halbleiter	1,5 % Finanzen
16,9 % Informationstechnologie	1,2 % Automobil + Zulieferer
6,8 % Internet	1,0 % Handel
6,6 % Freizeit / Gastgewerbe / Unterhaltung	0,9 % Großhandel
4,1 % Medien & Fotografie	0,8 % gewerbliche Dienstleistungen
3,3 % Konsumgüter	0,8 % Telekommunikationsausrüstung
3,1 % Gesundheitswesen	0,8 % Telekommunikationsdienstleister
	8,4 % weitere Anteile

### Struktur nach Ländern, am 31.07.2020

in % des Fondsvermögens



50,8 % USA	1,7 % Kanada
12,4 % China	12,3 % weitere Anteile
4,5 % Brasilien	
4,4 % Korea, Republik (Südkorea)	
4,3 % Japan	
2,9 % Taiwan	
2,6 % Frankreich	
2,2 % Deutschland	
2,0 % Großbritannien	

#### Wichtige allgemeine Hinweise:

Diese Angaben wurden mit Sorgfalt zusammengestellt. Für die Richtigkeit kann jedoch keine Gewähr übernommen werden. Allein verbindliche Grundlage für den Erwerb von Investmentfondsanteilen sind die jeweiligen Verkaufsprospekte und die jährlichen Rechenschaftsberichte. Diese sind Grundlage für die steuerliche Behandlung der Fondserträge. Die auf Fondsebene anfallenden Kosten (z.B. die Verwaltungsvergütung) wurden berücksichtigt. Die auf Kundenebene anfallenden Kosten (Ausgabeaufschlag und Depotkosten) sind ggfs. nicht berücksichtigt. Bei Fremdwährungen kann die Rendite infolge von Währungsschwankungen steigen oder fallen.

**Die frühere Wertentwicklung ist kein verlässlicher Indikator für die künftige Wertentwicklung.**