

# Matthews Asia Funds - China Small Companies A acc USD

FondsNote: 2 (29.05.2020)

Kategorie:	Aktiefonds Hong Kong + China	Währung:	US-Dollar	WKN:	A1JSXL
KVG:	Matthew s Asia	Thesaurierung:	zum 31.03.	ISIN:	LU0721876364
Verwahrstelle:	Brown Brothers Harriman (Lux)	Domizil:	Luxemburg	Ausgabeaufschlag:	5,00 %
Zahlstelle:		Geschäftsjahr:	1. Apr. - 31. Mär.	Rücknahmegebühr:	keine
Fondsmanager:	Tiffany Hsiao, Kenichi Amaki, Henry Zhang	Auflegedatum:	29.02.2012	Mindestanlage:	1.000 US\$
Fondsvolumen:	154,10 Mio. US\$ (30.05.2020)	Gesamtgebühr:	2,25 %	Sparplan:	nicht möglich
Rücknahmepreis:	30,85 US\$ (03.07.2020)			Fonds ist VL-fähig:	nein

kum. Wertentwicklung: 265% zum 30.06.2020 (auf EUR-Basis, seit 29.02.2012)



## Wertentwicklung p.a. nach BVI auf EUR-Basis, zum 30.06.2020

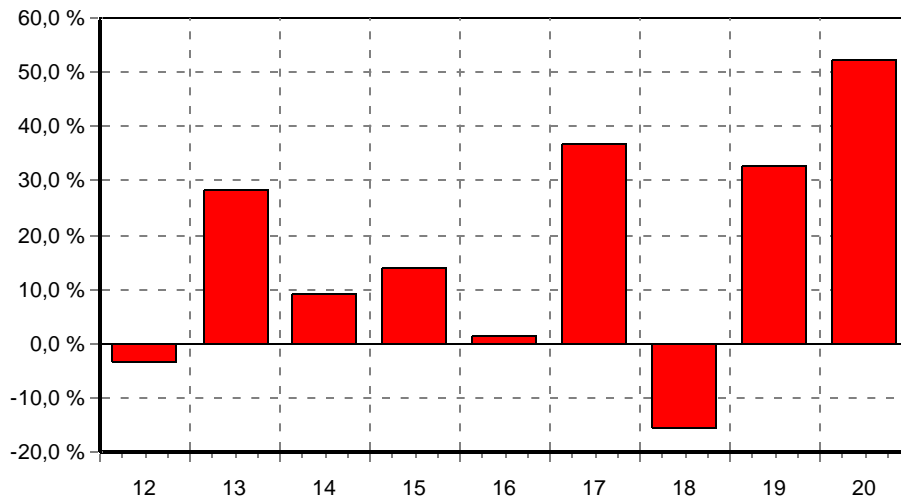
* seit 1 Monat:	12,07 %
* seit Jahresbeginn:	52,26 %
seit 1 Jahr:	73,39 %
seit 2 Jahren:	24,25 %
seit 3 Jahren:	27,03 %
seit 5 Jahren:	16,37 %
seit 10 Jahren:	n.v.
seit 15 Jahren:	n.v.
seit 20 Jahren:	n.v.

(\* = Veränderung im jew. Zeitraum)

## Volatilität und Sharpe-Ratio

	Volatil.	Sharpe
seit 1 Jahr:	15,49 %	4,73
seit 2 Jahren:	21,88 %	1,11
seit 3 Jahren:	19,79 %	1,36
seit 5 Jahren:	19,85 %	0,82

## Gewinne/Verluste je Zeit-Intervall (auf EUR-Basis)



## jährliche Entwicklung nach BVI auf EUR-Basis

* im Jahr 2020:	52,26 %
im Jahr 2019:	32,86 %
im Jahr 2018:	-15,51 %
im Jahr 2017:	36,80 %
im Jahr 2016:	1,28 %
im Jahr 2015:	13,98 %
im Jahr 2014:	9,15 %
im Jahr 2013:	28,37 %
* im Jahr 2012:	-3,56 %

(\* = Jahr nicht vollständig)

## Anlagegrundsätze:

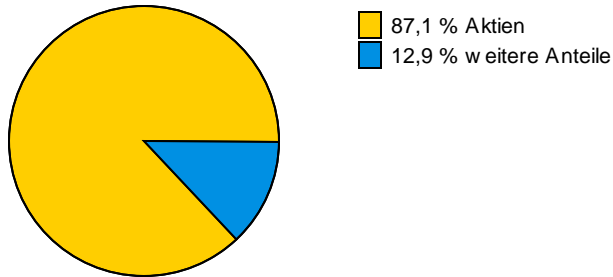
Ziel des Fonds ist eine langfristige Investition in Unternehmen, Länder und Märkte bei denen mit einem hohen künftigen Wachstum zu rechnen ist. Um diese Ziel zu erreichen, investiert der Fonds mindestens 80% seines Vermögens in Aktien kleinerer Unternehmen mit Sitz in China.

## Matthews Asia Funds - China Small Companies A acc USD

FondsNote: 2 (29.05.2020)

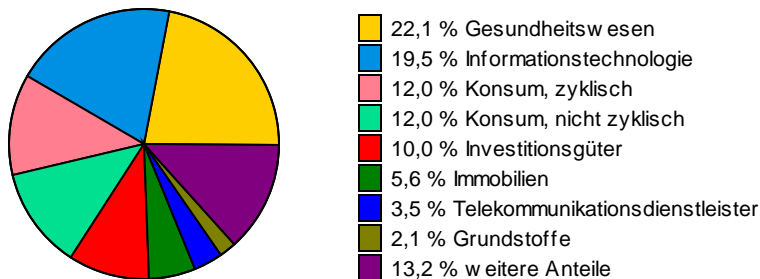
### Struktur nach Wertpapieren, am 30.05.2020

in % des Fondsvermögens

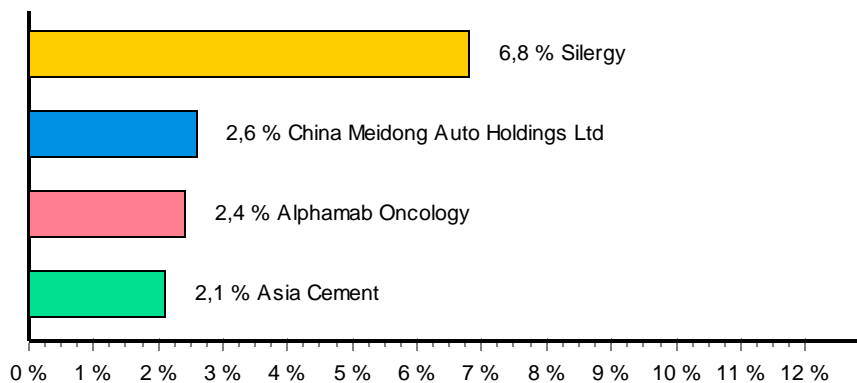


### Struktur nach Branchen, am 30.05.2020

in % des Fondsvermögens



### Struktur nach größten Aktienanteilen, am 30.05.2020



#### Wichtige allgemeine Hinweise:

Diese Angaben wurden mit Sorgfalt zusammengestellt. Für die Richtigkeit kann jedoch keine Gewähr übernommen werden. Allein verbindliche Grundlage für den Erwerb von Investmentfondsanteilen sind die jeweiligen Verkaufsprospekte und die jährlichen Rechenschaftsberichte. Diese sind Grundlage für die steuerliche Behandlung der Fondserträge. Die auf Fondsebene anfallenden Kosten (z.B. die Verwaltungsvergütung) wurden berücksichtigt. Die auf Kundenebene anfallenden Kosten (Ausgabeaufschlag und Depotkosten) sind ggfs. nicht berücksichtigt. Bei Fremdwährungen kann die Rendite infolge von Währungsschwankungen steigen oder fallen.

**Die frühere Wertentwicklung ist kein verlässlicher Indikator für die künftige Wertentwicklung.**