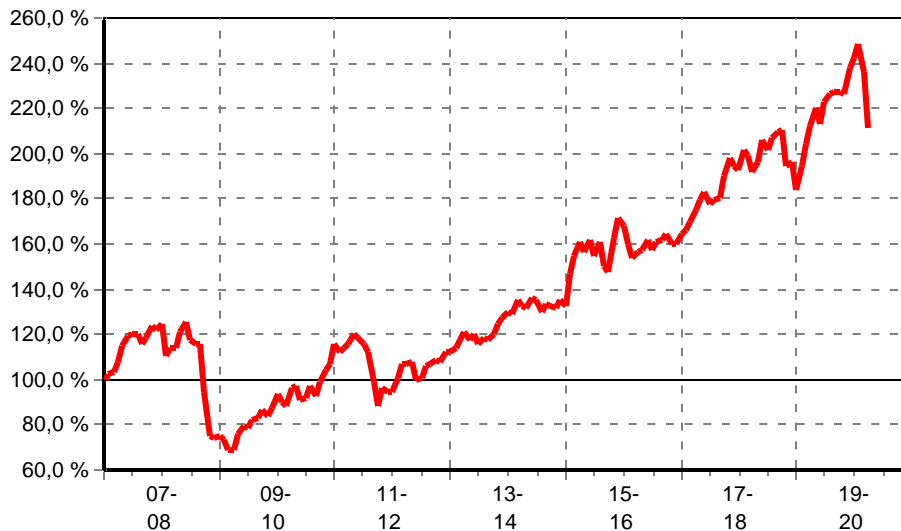


LBBW Global Warming R**FondsNote: 1 (28.02.2020)**

| | | | | | |
|-----------------|------------------------------------|----------------|--------------------|---------------------|--------------------|
| Kategorie: | Aktiefonds Ökologie/Nachhaltigkeit | Währung: | Euro | WKN: | AOKEYM |
| KVG: | LBBW AM | Ausschüttung: | 9.3.20/0,03 € | ISIN: | DE000AOKEYM |
| Verwahrstelle: | Landesbank Baden-Württemberg | Domizil: | Deutschland | | 4 |
| Zahlstelle: | Landesbank Baden-Württemberg | Geschäftsjahr: | 1. Jan. - 31. Dez. | Ausgabeaufschlag: | 5,00 % |
| Fondsmanager: | Christoph Keidel | Auflegedatum: | 15.01.2007 | Rücknahmegebühr: | keine |
| Fondsvolumen: | 133,27 Mio. € (30.12.2019) | Gesamtgebühr: | 1,68 % | Mindestanlage: | 50 € |
| Rücknahmepreis: | 47,52 € (01.04.2020) | | | Sparplan: | ab 50,00 € |
| | | | | Fonds ist VL-fähig: | nein |

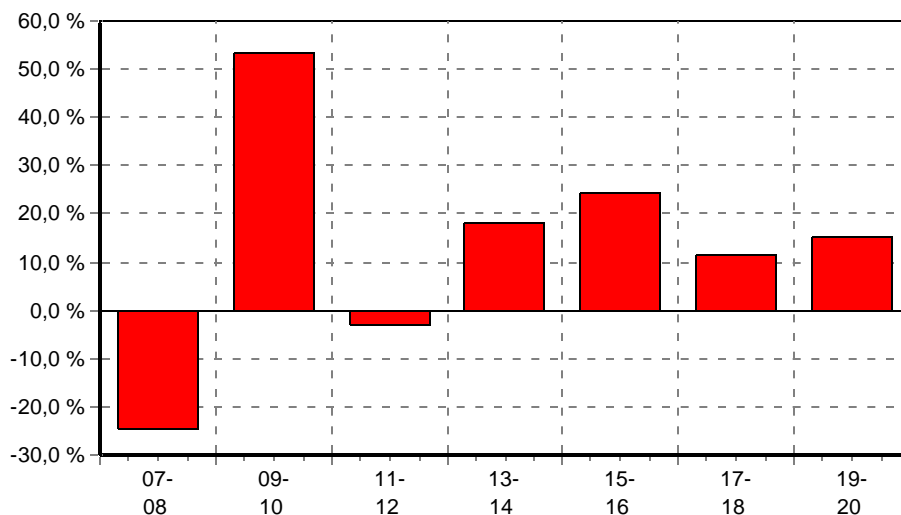
kum. Wertentwicklung: 112% zum 31.03.2020 (auf EUR-Basis, seit 15.01.2007)**Wertentwicklung p.a. nach BVI auf EUR-Basis, zum 31.03.2020**

| | |
|----------------------|----------|
| * seit 1 Monat: | -10,45 % |
| * seit Jahresbeginn: | -12,60 % |
| seit 1 Jahr: | -0,12 % |
| seit 2 Jahren: | 5,11 % |
| seit 3 Jahren: | 6,46 % |
| seit 5 Jahren: | 5,68 % |
| seit 10 Jahren: | 8,20 % |
| seit 15 Jahren: | n.v. |
| seit 20 Jahren: | n.v. |

(* = Veränderung im jew. Zeitraum)

Volatilität und Sharpe-Ratio

| | Volatil. | Sharpe |
|----------------|----------|--------|
| seit 1 Jahr: | 15,15 % | neg. |
| seit 2 Jahren: | 15,02 % | 0,34 |
| seit 3 Jahren: | 13,61 % | 0,47 |
| seit 5 Jahren: | 13,25 % | 0,42 |

Gewinne/Verluste je Zeit-Intervall (auf EUR-Basis)**jährliche Entwicklung nach BVI auf EUR-Basis**

| | |
|-----------------|----------|
| * im Jahr 2020: | -12,60 % |
| im Jahr 2019: | 31,99 % |
| im Jahr 2018: | -4,95 % |
| im Jahr 2017: | 17,25 % |
| im Jahr 2016: | -2,13 % |
| im Jahr 2015: | 27,12 % |
| im Jahr 2014: | 1,97 % |
| im Jahr 2013: | 15,92 % |
| im Jahr 2012: | 18,26 % |
| im Jahr 2011: | -18,15 % |
| im Jahr 2010: | 23,89 % |
| im Jahr 2009: | 23,88 % |
| im Jahr 2008: | -39,41 % |
| * im Jahr 2007: | 24,36 % |

(* = Jahr nicht vollständig)

Anlagegrundsätze:

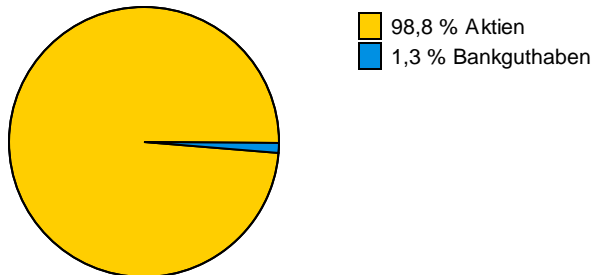
Der Fonds investiert weltweit gezielt in Unternehmen, die Produkte oder Dienstleistungen anbieten, die der globalen Erwärmung entgegenwirken oder deren ökologische und wirtschaftliche Folgen abmildern. Die Aktienauswahl erfolgt nach fundamental-qualitativen Kriterien. Dabei werden Unternehmen mit nicht nachhaltigen Strategien ausgeschlossen.

LBBW Global Warming R

FondsNote: 1 (28.02.2020)

Struktur nach Wertpapieren, am 30.12.2019

in % des Fondsvermögens (Investitionsgrad: 100,10%)



Struktur nach Branchen, am 30.12.2019

in % des Fondsvermögens (Investitionsgrad: 100,10%)



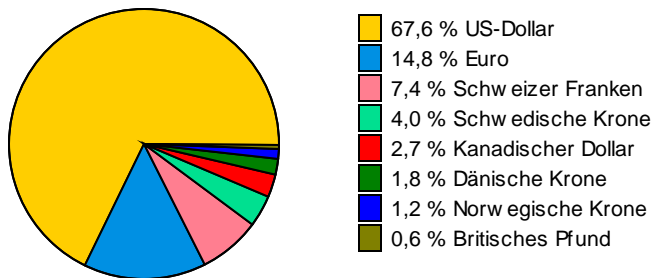
Struktur nach Ländern, am 30.12.2019

in % des Fondsvermögens (Investitionsgrad: 100,10%)



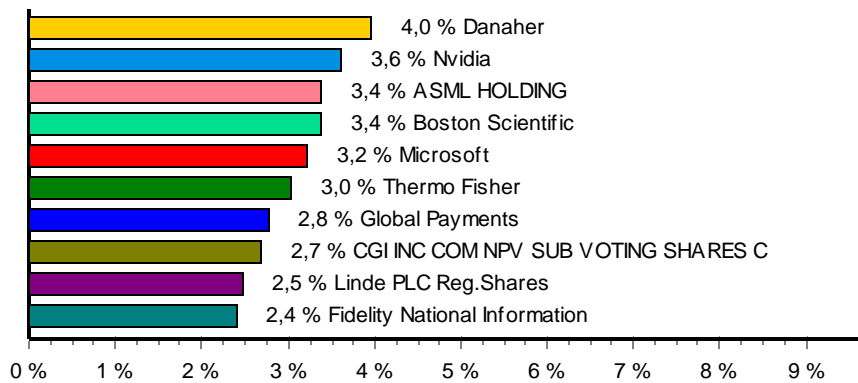
Struktur nach Währungen, am 30.12.2019

in % des investierten Kapitals



LBBW Global Warming R

FondsNote: 1 (28.02.2020)

Struktur nach größten Aktienanteilen, am 30.12.2019**Wichtige allgemeine Hinweise:**

Diese Angaben wurden mit Sorgfalt zusammengestellt. Für die Richtigkeit kann jedoch keine Gewähr übernommen werden. Allein verbindliche Grundlage für den Erwerb von Investmentfondsanteilen sind die jeweiligen Verkaufsprospekte und die jährlichen Rechenschaftsberichte. Diese sind Grundlage für die steuerliche Behandlung der Fondserträge. Die auf Fondsebene anfallenden Kosten (z.B. die Verwaltungsvergütung) wurden berücksichtigt. Die auf Kundenebene anfallenden Kosten (Ausgabeaufschlag und Depotkosten) sind ggfs. nicht berücksichtigt. Bei Fremdwährungen kann die Rendite infolge von Währungsschwankungen steigen oder fallen.

Die frühere Wertentwicklung ist kein verlässlicher Indikator für die künftige Wertentwicklung.