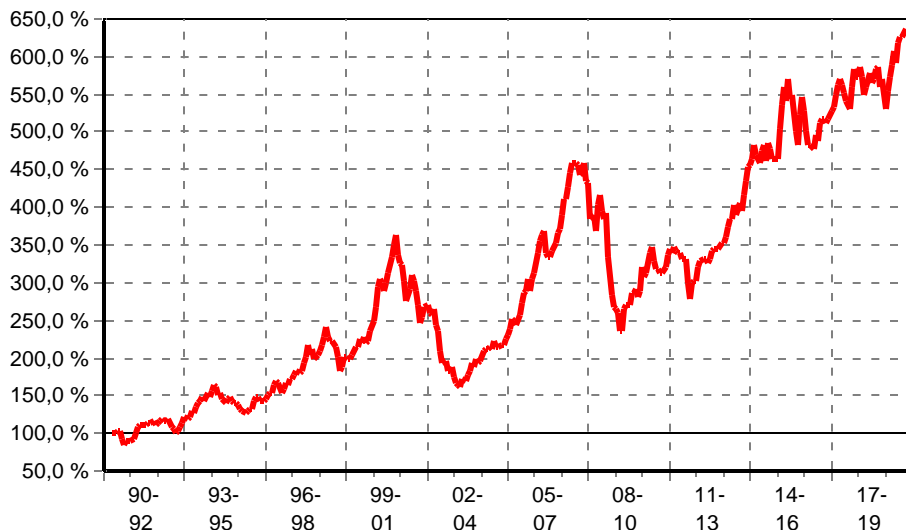


AMUNDI FUNDS GLOBAL ECOLOGY ESG - A EUR (C)

FondsNote: 3 (30.09.2019)

Kategorie:	Aktiefonds Ökologie/Nachhaltigkeit	Währung:	Euro	WKN:	A2PCQV
KVG:	Amundi (Lux)	Thesaurierung:	zum 30.06.	ISIN:	LU1883318740
Verwahrstelle:	CACEIS Bank S.A., (L)	Domizil:	Luxemburg	Ausgabeaufschlag:	4,50 %
Zahlstelle:		Geschäftsjahr:	1. Jul. - 30. Jun.	Rücknahmegebühr:	keine
Fondsmanager:	Christian Zimmermann, Ian O'Reilly	Auflegedatum:	07.06.2019	Mindestanlage:	nicht bekannt
Fondsvolumen:	759,37 Mio. € (30.09.2019)	Gesamtgebühr:	2,05 %	Sparplan:	nicht möglich
Rücknahmepreis:	299,95 € (29.11.2019)			Fonds ist VL-fähig:	nein

kum. Wertentwicklung: 535% zum 31.10.2019 (auf EUR-Basis, seit 30.04.1990)



Wertentwicklung p.a. nach BVI auf EUR-Basis, zum 31.10.2019

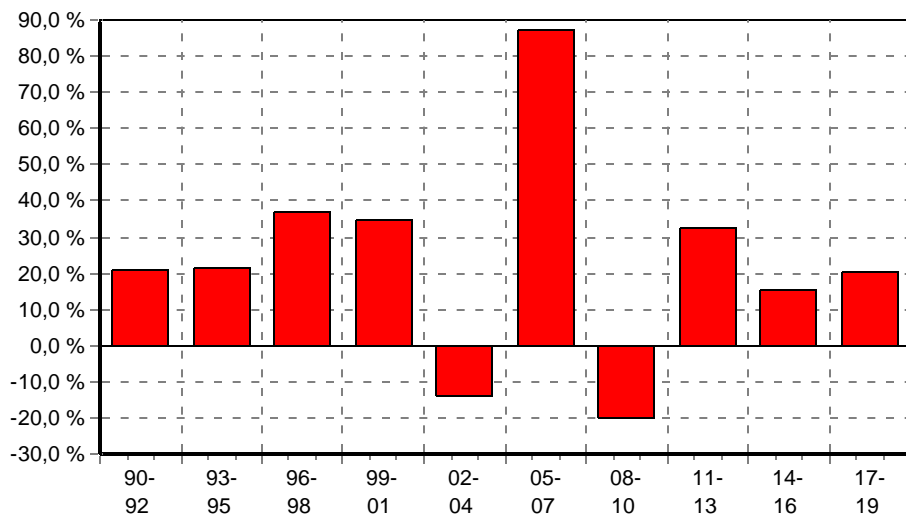
* seit 1 Monat:	-0,46 %
* seit Jahresbeginn:	19,54 %
seit 1 Jahr:	13,67 %
seit 2 Jahren:	4,17 %
seit 3 Jahren:	7,41 %
seit 5 Jahren:	6,45 %
seit 10 Jahren:	8,46 %
seit 15 Jahren:	7,43 %
seit 20 Jahren:	5,41 %

(* = Veränderung im jew. Zeitraum)

Volatilität und Sharpe-Ratio

	Volatil.	Sharpe
seit 1 Jahr:	10,98 %	1,24
seit 2 Jahren:	10,42 %	0,40
seit 3 Jahren:	9,80 %	0,75
seit 5 Jahren:	12,23 %	0,52

Gewinne/Verluste je Zeit-Intervall (auf EUR-Basis)



jährliche Entwicklung nach BVI auf EUR-Basis

* im Jahr 2019:	19,54 %
im Jahr 2018:	-7,38 %
im Jahr 2017:	8,88 %
im Jahr 2016:	-0,08 %
im Jahr 2015:	13,35 %
im Jahr 2014:	1,68 %
im Jahr 2013:	29,66 %
im Jahr 2012:	16,59 %
im Jahr 2011:	-12,43 %
im Jahr 2010:	7,68 %
im Jahr 2009:	20,81 %
im Jahr 2008:	-38,64 %
im Jahr 2007:	11,01 %
im Jahr 2006:	24,88 %
im Jahr 2005:	35,02 %

(* = Jahr nicht vollständig)

Anlagegrundsätze:

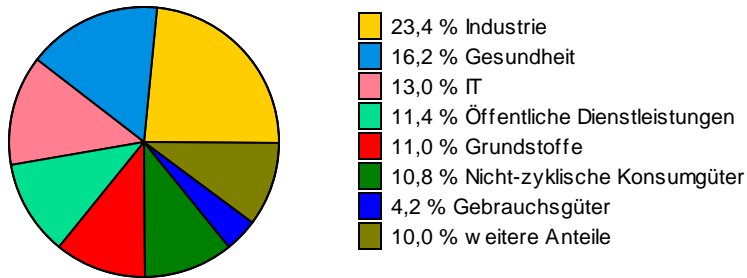
Anlageziel ist die Steigerung des Werts der Anlage. Der Fonds investiert hauptsächlich in eine breite Palette von Aktien von Unternehmen aus aller Welt, die Produkte oder Technologien anbieten, die eine sauberere und gesündere Umwelt fördern oder umweltfreundlich sind. Beispiele sind Unternehmen aus den Bereichen Luftreinhaltung, alternative Energien, Recycling, Wasseraufbereitung und Biotechnologie. Der Fondsmanager verwendet eine Kombination aus Gesamtmarktdaten und Fundamentalanalyse einzelner Emittenten, um Aktien mit besseren langfristigen Aussichten zu identifizieren.

AMUNDI FUNDS GLOBAL ECOLOGY ESG - A EUR (C)

FondsNote: 3 (30.09.2019)

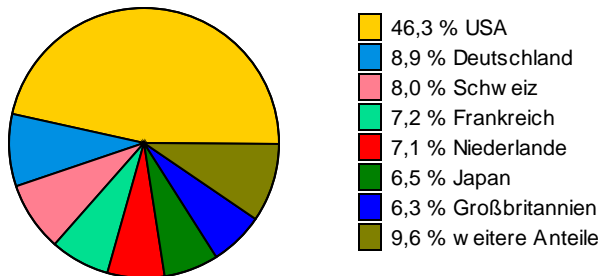
Struktur nach Branchen, am 30.09.2019

in % des Fondsvermögens

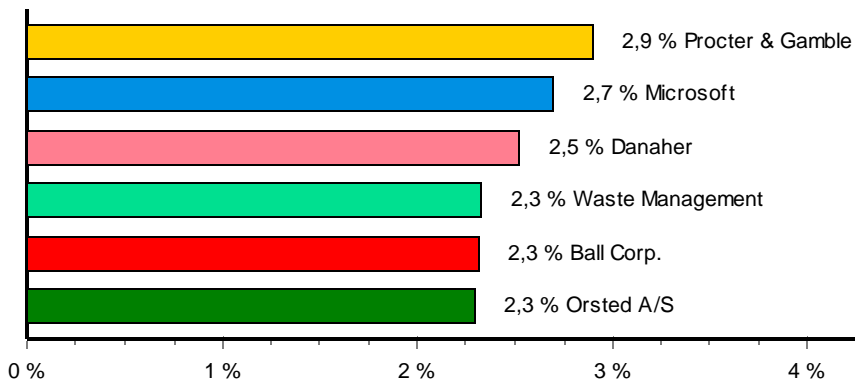


Struktur nach Ländern, am 30.09.2019

in % des Fondsvermögens



Struktur nach größten Aktienanteilen, am 30.09.2019



Wichtige allgemeine Hinweise:

Diese Angaben wurden mit Sorgfalt zusammengestellt. Für die Richtigkeit kann jedoch keine Gewähr übernommen werden. Allein verbindliche Grundlage für den Erwerb von Investmentfondsanteilen sind die jeweiligen Verkaufsprospekte und die jährlichen Rechenschaftsberichte. Diese sind Grundlage für die steuerliche Behandlung der Fondserträge. Die auf Fondsebene anfallenden Kosten (z.B. die Verwaltungsvergütung) wurden berücksichtigt. Die auf Kundenebene anfallenden Kosten (Ausgabeaufschlag und Depotkosten) sind ggfs. nicht berücksichtigt. Bei Fremdwährungen kann die Rendite infolge von Währungsschwankungen steigen oder fallen.

Die frühere Wertentwicklung ist kein verlässlicher Indikator für die künftige Wertentwicklung.