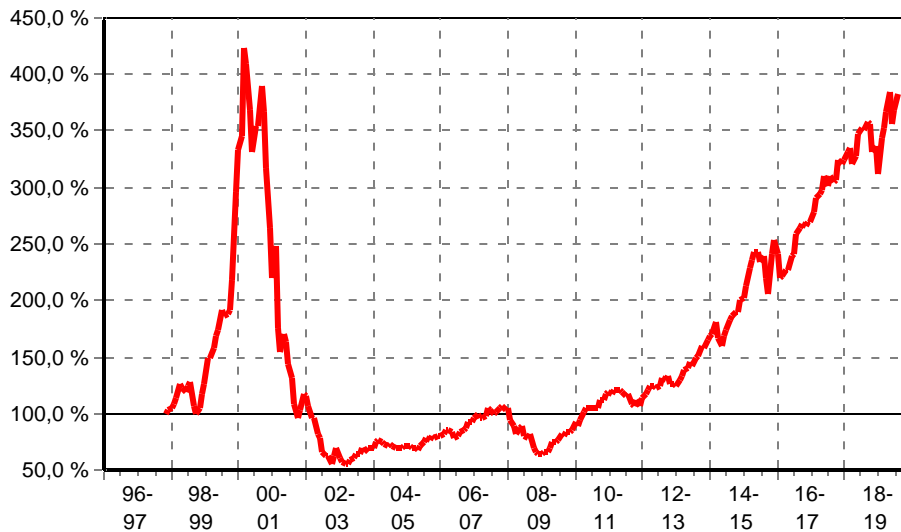


**Pictet - Digital - P USD****FondsNote: 3 (28.06.2019)**

Kategorie:	Aktiefonds Medien + Kommunikation	Währung:	US-Dollar	WKN:	<b>926085</b>
KVG:	Pictet	Thesaurierung:	zum 30.09.	ISIN:	<b>LU0101692670</b>
Verwahrstelle:	Pictet & Cie (Europe) S.A.	Domizil:	Luxemburg	Ausgabeaufschlag:	5,00 %
Zahlstelle:	Deutsche Bank	Geschäftsjahr:	1. Okt. - 30. Sep.	Rücknahmegebühr:	keine
Fondsmanager:	Sylvie Sejournet, Olivier Djopwouo, Stanislas Effront	Auflegedatum:	14.11.1997	Mindestanlage:	keine
Fondsvolumen:	446,22 Mio. US\$ (30.06.2019)	Gesamtgebühr:	1,92 %	Sparplan:	ja
Rücknahmepreis:	368,00 US\$ (02.08.2019)			Fonds ist VL-fähig:	ja

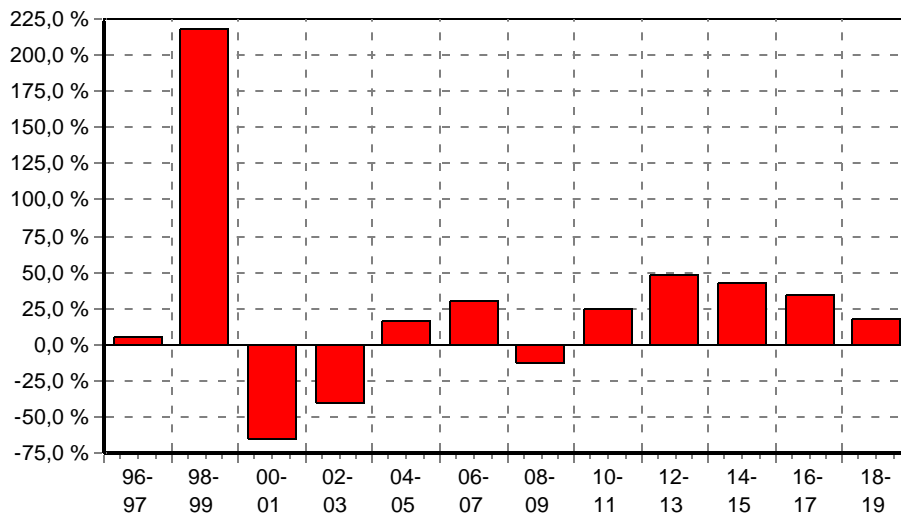
**kum. Wertentwicklung: 282% zum 31.07.2019 (auf EUR-Basis, seit 31.10.1997)****Wertentwicklung p.a. nach BVI auf EUR-Basis, zum 31.07.2019**

* seit 1 Monat:	3,91 %
* seit Jahresbeginn:	22,35 %
seit 1 Jahr:	8,99 %
seit 2 Jahren:	11,13 %
seit 3 Jahren:	13,90 %
seit 5 Jahren:	16,02 %
seit 10 Jahren:	16,71 %
seit 15 Jahren:	11,93 %
seit 20 Jahren:	3,64 %

(\* = Veränderung im jew. Zeitraum)

**Volatilität und Sharpe-Ratio**

	Volatil.	Sharpe
seit 1 Jahr:	18,07 %	0,49
seit 2 Jahren:	14,40 %	0,77
seit 3 Jahren:	12,47 %	1,11
seit 5 Jahren:	15,28 %	1,04

**Gewinne/Verluste je Zeit-Intervall (auf EUR-Basis)****jährliche Entwicklung nach BVI auf EUR-Basis**

* im Jahr 2019:	22,35 %
im Jahr 2018:	-3,44 %
im Jahr 2017:	20,06 %
im Jahr 2016:	11,66 %
im Jahr 2015:	19,56 %
im Jahr 2014:	19,30 %
im Jahr 2013:	36,16 %
im Jahr 2012:	8,86 %
im Jahr 2011:	-4,72 %
im Jahr 2010:	30,36 %
im Jahr 2009:	41,37 %
im Jahr 2008:	-37,89 %
im Jahr 2007:	9,23 %
im Jahr 2006:	19,09 %
im Jahr 2005:	12,18 %

(\* = Jahr nicht vollständig)

**Anlagegrundsätze:**

Das Fondsmanagement legt mindestens zwei Drittel des Fondsvermögens in Aktien von Unternehmen an bzw. in Titel, die in Zusammenhang mit Aktien von Unternehmen stehen, die vom Übergang hin zur Digitalisierung profitieren, indem sie Produkte und Dienstleistungen anbieten, die bei erheblich reduzierten Produktions- und Instandhaltungskosten Interaktivität auf Dauer ermöglichen. Der Fondsmanager bevorzugt Unternehmen in den Sektoren Telekommunikation, Medien und Technologie (TMT), die interaktive Anwendungen und digitale Dienstleistungen für Verbraucher und Unternehmen anbieten. Der Fondsmanager kann bis zu 30% des Nettovermögens in chinesische A-Aktien investieren über (i) die einer Gesellschaft der Pictet Gruppe gewährte QFII-Quote, (ii) die einer Gesellschaft der Pictet Gruppe gewährte RQFII-Quote und/oder (iii) das

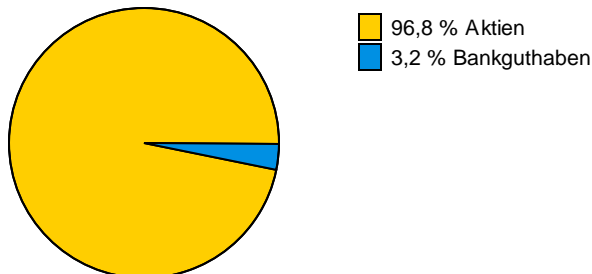
# Pictet - Digital - P USD

FondsNote: 3 (28.06.2019)

Shanghai-Hong Kong Stock Connect Programm. Der Fondsmanager kann auch derivative Finanzinstrumente zu chinesischen A-Aktien einsetzen.

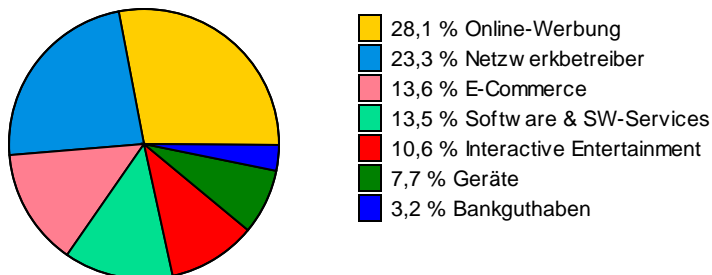
## Struktur nach Wertpapieren, am 30.06.2019

in % des Fondsvermögens



## Struktur nach Branchen, am 30.06.2019

in % des Fondsvermögens



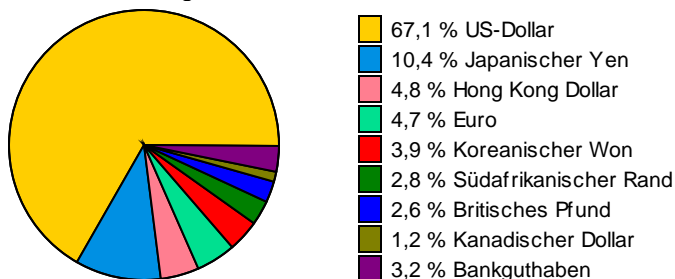
## Struktur nach Ländern, am 30.06.2019

in % des Fondsvermögens



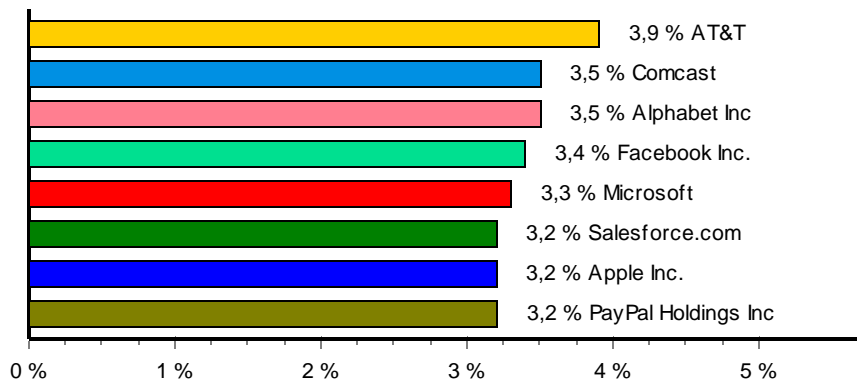
## Struktur nach Währungen, am 30.06.2019

in % des Fondsvermögens



**Pictet - Digital - P USD**

FondsNote: 3 (28.06.2019)

**Struktur nach größten Aktienanteilen, am 30.06.2019****Wichtige allgemeine Hinweise:**

Diese Angaben wurden mit Sorgfalt zusammengestellt. Für die Richtigkeit kann jedoch keine Gewähr übernommen werden. Allein verbindliche Grundlage für den Erwerb von Investmentfondsanteilen sind die jeweiligen Verkaufsprospekte und die jährlichen Rechenschaftsberichte. Diese sind Grundlage für die steuerliche Behandlung der Fondserträge. Die auf Fondsebene anfallenden Kosten (z.B. die Verwaltungsvergütung) wurden berücksichtigt. Die auf Kundenebene anfallenden Kosten (Ausgabeaufschlag und Depotkosten) sind ggfs. nicht berücksichtigt. Bei Fremdwährungen kann die Rendite infolge von Währungsschwankungen steigen oder fallen.

**Die frühere Wertentwicklung ist kein verlässlicher Indikator für die künftige Wertentwicklung.**