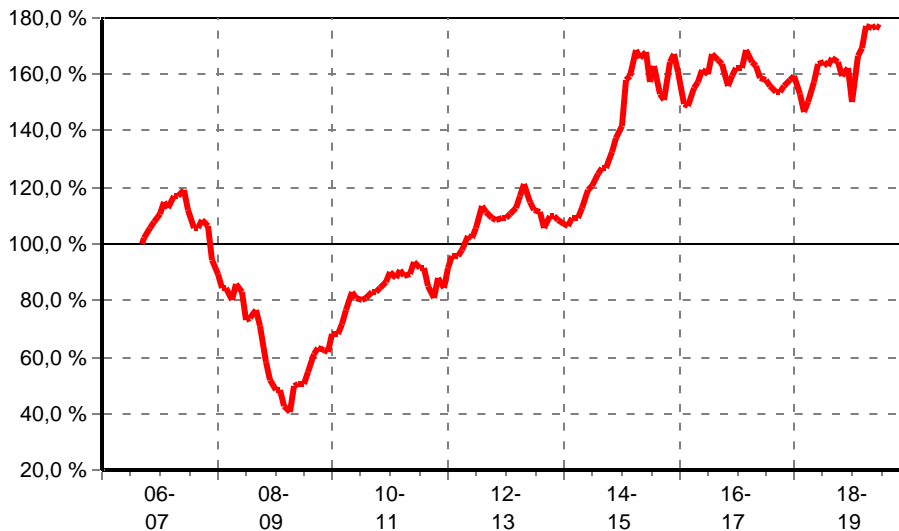


First State Global Property Securities Fund A Acc

FondsNote: 4 (30.04.2019)

Kategorie:	Aktienfonds Immobilien + Reits/w eltweit	Währung:	Britisches Pfund	WKN:	A0MYSU
KVG:	First State (GB)	Thesaurierung:	zum 31.07.	ISIN:	GB00B1F76L55
Verwahrstelle:	National Westminster Bank	Domizil:	Großbritannien	Ausgabeaufschlag:	4,00 %
Zahlstelle:	Deutsche Bank	Geschäftsjahr:	1. Aug. - 31. Jul.	Rücknahmegebühr:	keine
Fondsmanager:	Stephen Hayes	Auflegedatum:	12.09.2006	Mindestanlage:	1.000 £
Fondsvolumen:	22,51 Mio. £ (30.04.2019)	Gesamtgebühr:	1,64 %	Sparplan:	ab 50,00 £
Rücknahmepreis:	2,3241 £ (02.07.2019)			Fonds ist VL-fähig:	nein

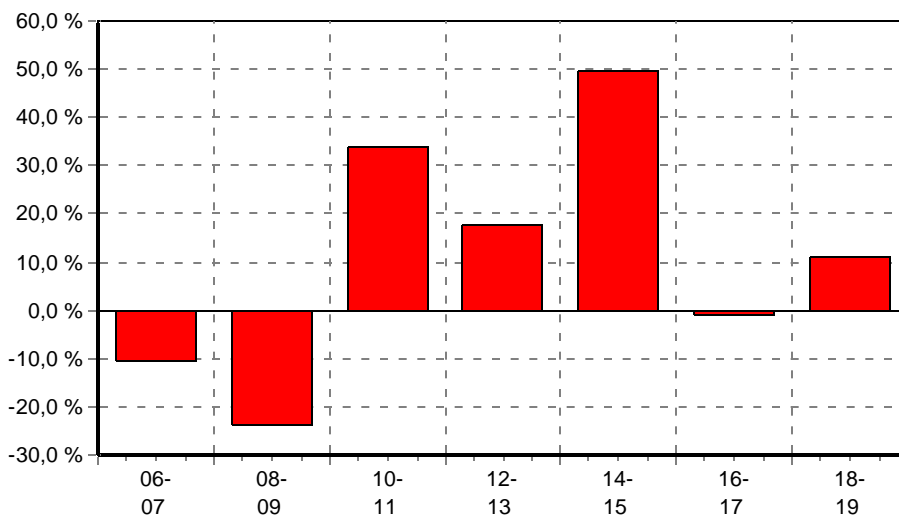
kum. Wertentwicklung: 77% zum 30.06.2019 (auf EUR-Basis, seit 14.09.2006)**Wertentwicklung p.a. nach BVI auf EUR-Basis, zum 30.06.2019**

* seit 1 Monat:	-0,10 %
* seit Jahresbeginn:	17,62 %
seit 1 Jahr:	7,70 %
seit 2 Jahren:	5,79 %
seit 3 Jahren:	3,27 %
seit 5 Jahren:	7,95 %
seit 10 Jahren:	13,28 %
seit 15 Jahren:	n.v.
seit 20 Jahren:	n.v.

(* = Veränderung im jew. Zeitraum)

Volatilität und Sharpe-Ratio

	Volatilität	Sharpe
seit 1 Jahr:	14,08 %	0,54
seit 2 Jahren:	11,88 %	0,48
seit 3 Jahren:	11,05 %	0,29
seit 5 Jahren:	12,78 %	0,61

Gewinne/Verluste je Zeit-Intervall (auf EUR-Basis)**jährliche Entwicklung nach BVI auf EUR-Basis**

* im Jahr 2019:	17,62 %
im Jahr 2018:	-5,62 %
im Jahr 2017:	-2,09 %
im Jahr 2016:	1,22 %
im Jahr 2015:	13,30 %
im Jahr 2014:	32,11 %
im Jahr 2013:	-1,98 %
im Jahr 2012:	20,01 %
im Jahr 2011:	1,43 %
im Jahr 2010:	32,16 %
im Jahr 2009:	40,69 %
im Jahr 2008:	-45,85 %
im Jahr 2007:	-19,06 %
* im Jahr 2006:	10,41 %

(* = Jahr nicht vollständig)

Anlagegrundsätze:

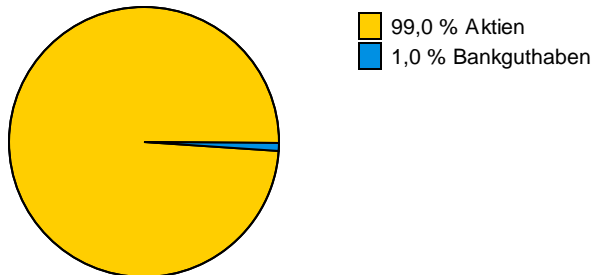
Anlageziele sind ein Gesamtertrag und langfristiges Kapitalwachstum. Hierzu investiert der Fonds mindestens 2/3 seines Vermögens in eine breite Aktienauswahl von Real Estate Investment Trusts oder Unternehmen, die weltweit Immobilien besitzen, entwerfen oder managen.

First State Global Property Securities Fund A Acc

FondsNote: 4 (30.04.2019)

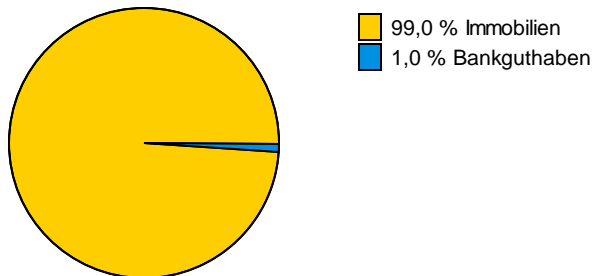
Struktur nach Wertpapieren, am 30.04.2019

in % des Fondsvermögens



Struktur nach Branchen, am 30.04.2019

in % des Fondsvermögens

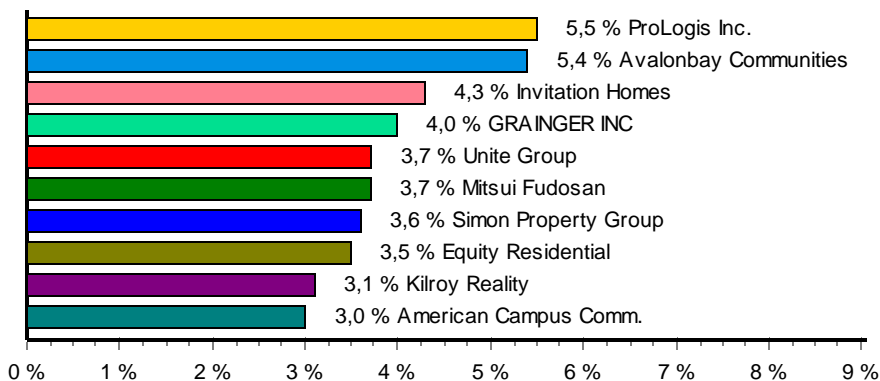


Struktur nach Ländern, am 30.04.2019

in % des Fondsvermögens



Struktur nach größten Aktienanteilen, am 30.04.2019



Wichtige allgemeine Hinweise:

Diese Angaben wurden mit Sorgfalt zusammengestellt. Für die Richtigkeit kann jedoch keine Gewähr übernommen werden. Allein verbindliche Grundlage für den Erwerb von Investmentfondsanteilen sind die jeweiligen Verkaufsprospekte und die jährlichen Rechenschaftsberichte. Diese sind Grundlage für die steuerliche Behandlung der Fondserträge. Die auf Fondsebene anfallenden Kosten (z.B. die Verwaltungsvergütung) wurden berücksichtigt. Die auf Kundenebene anfallenden Kosten (Ausgabeaufschlag und Depotkosten) sind ggfs. nicht berücksichtigt. Bei Fremdwährungen kann die Rendite infolge von Währungsschwankungen steigen oder fallen.

Die frühere Wertentwicklung ist kein verlässlicher Indikator für die künftige Wertentwicklung.

First State Global Property Securities Fund A Acc

FondsNote: 4 (30.04.2019)