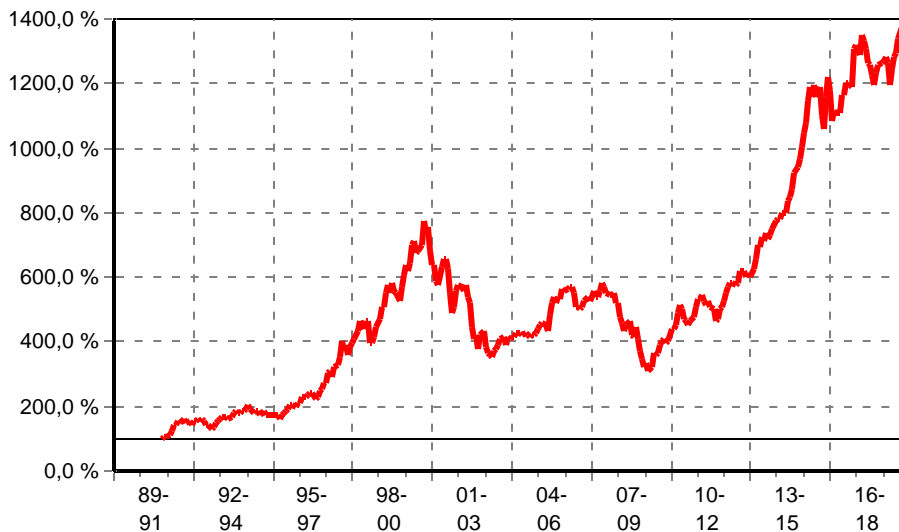


Fidelity Funds - America Fund A-Euro

Kategorie:	Aktienfonds USA	Währung:	Euro	WKN:	986390
KVG:	FIL Investment Management (L)	Ausschüttung:	01.08.2017	ISIN:	LU0069450822
Verwahrstelle:	Brown Brothers Harriman (Lux)	Domizil:	Luxemburg	Ausgabeaufschlag:	5,25 %
Zahlstelle:		Geschäftsjahr:	1. Mai. - 30. Apr.	Rücknahmegebühr:	keine
Fondsmanager:	Angel Agudo	Auflegedatum:	16.02.2004	Mindestanlage:	2.500 €
Fondsvolumen:	n.v.	Gesamtgebühr:	1,90 %	Sparplan:	ab 25,00 €
Rücknahmepreis:	9,344 € (30.10.2018)			Fonds ist VL-fähig:	ja

kum. Wertentwicklung: 1.287% zum 30.09.2018 (auf EUR-Basis, seit 31.10.1990)



Wertentwicklung p.a. nach BVI auf EUR-Basis, zum 30.09.2018

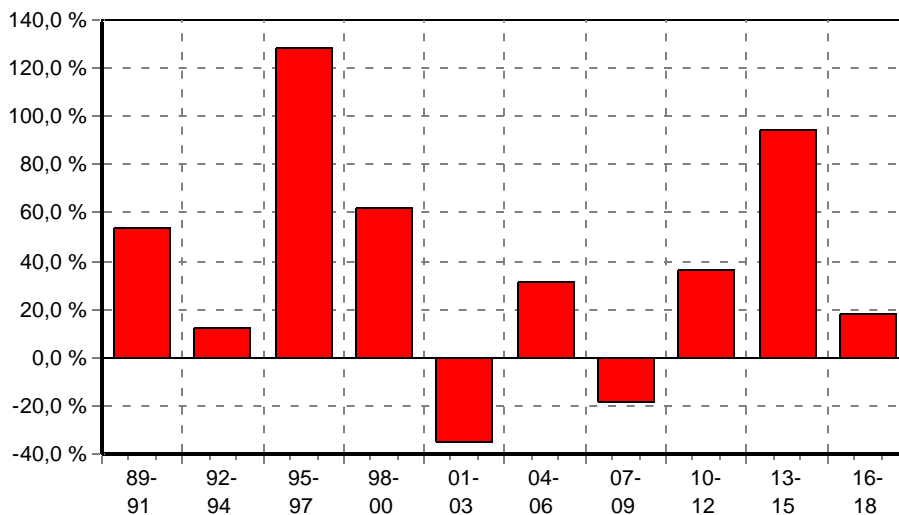
* seit 1 Monat:	1,04 %
* seit Jahresbeginn:	9,43 %
seit 1 Jahr:	12,51 %
seit 2 Jahren:	7,81 %
seit 3 Jahren:	9,40 %
seit 5 Jahren:	13,73 %
seit 10 Jahren:	13,06 %
seit 15 Jahren:	8,80 %
seit 20 Jahren:	6,50 %

(* = Veränderung im jew. Zeitraum)

Volatilität und Sharpe-Ratio

	Volatil.	Sharpe
seit 1 Jahr:	8,02 %	1,55
seit 2 Jahren:	10,58 %	0,73
seit 3 Jahren:	12,10 %	0,77
seit 5 Jahren:	11,77 %	1,15

Gewinne/Verluste je Zeit-Intervall (auf EUR-Basis)



jährliche Entwicklung nach BVI auf EUR-Basis

* im Jahr 2018:	9,43 %
im Jahr 2017:	-3,96 %
im Jahr 2016:	12,42 %
im Jahr 2015:	12,23 %
im Jahr 2014:	33,54 %
im Jahr 2013:	29,89 %
im Jahr 2012:	14,29 %
im Jahr 2011:	-0,61 %
im Jahr 2010:	20,25 %
im Jahr 2009:	36,17 %
im Jahr 2008:	-37,79 %
im Jahr 2007:	-3,81 %
im Jahr 2006:	-3,28 %
im Jahr 2005:	26,88 %
im Jahr 2004:	7,03 %

(* = Jahr nicht vollständig)

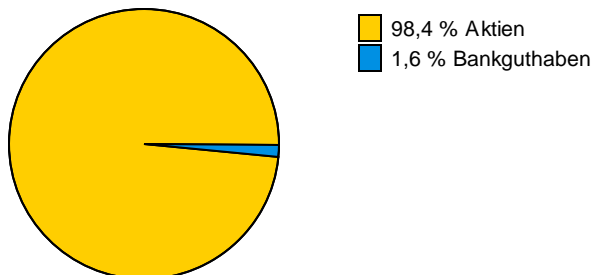
Anlagegrundsätze:

Der Fonds strebt langfristiges Kapitalwachstum mit voraussichtlich niedrigen laufenden Erträgen an. Er legt mindestens 70% in Aktien von US-Unternehmen an. Dem Fonds steht es frei, außerhalb der Regionen, Marktsektoren, Branchen oder Vermögensklassen, auf denen sein Anlageschwerpunkt liegt, zu investieren.

Fidelity Funds - America Fund A-Euro

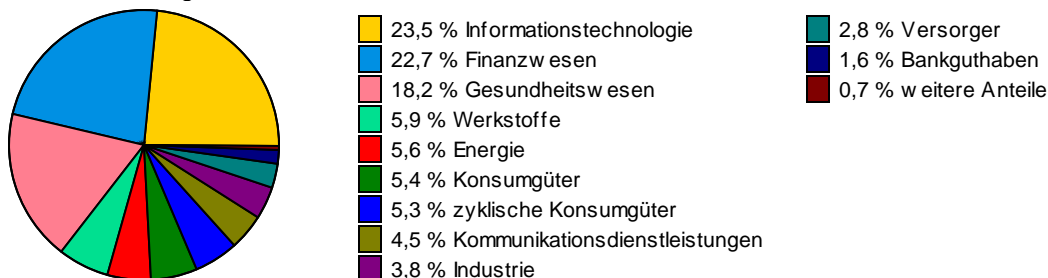
Struktur nach Wertpapieren, am 30.09.2018

in % des Fondsvermögens



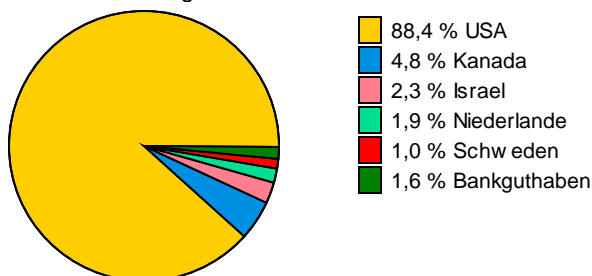
Struktur nach Branchen, am 30.09.2018

in % des Fondsvermögens

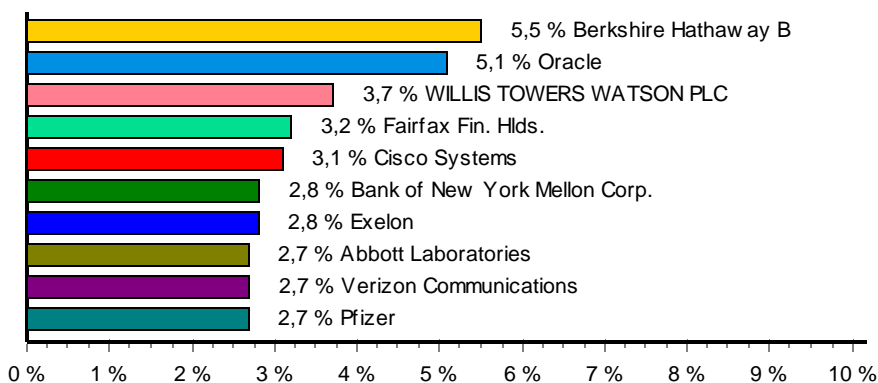


Struktur nach Ländern, am 30.09.2018

in % des Fondsvermögens



Struktur nach größten Aktienanteilen, am 30.09.2018



Wichtige allgemeine Hinweise:

Diese Angaben wurden mit Sorgfalt zusammengestellt. Für die Richtigkeit kann jedoch keine Gewähr übernommen werden. Allein verbindliche Grundlage für den Erwerb von Investmentfondsanteilen sind die jeweiligen Verkaufsprospekte und die jährlichen Rechenschaftsberichte. Diese sind Grundlage für die steuerliche Behandlung der Fondserträge. Die auf Fondsebene anfallenden Kosten (z.B. die Verwaltungsvergütung) wurden berücksichtigt. Die auf Kundenebene anfallenden Kosten (Ausgabeaufschlag und Depotkosten) sind ggfs. nicht berücksichtigt. Bei Fremdwährungen kann die Rendite infolge von Währungsschwankungen steigen oder fallen.

Die frühere Wertentwicklung ist kein verlässlicher Indikator für die künftige Wertentwicklung.

Fidelity Funds - America Fund A-Euro