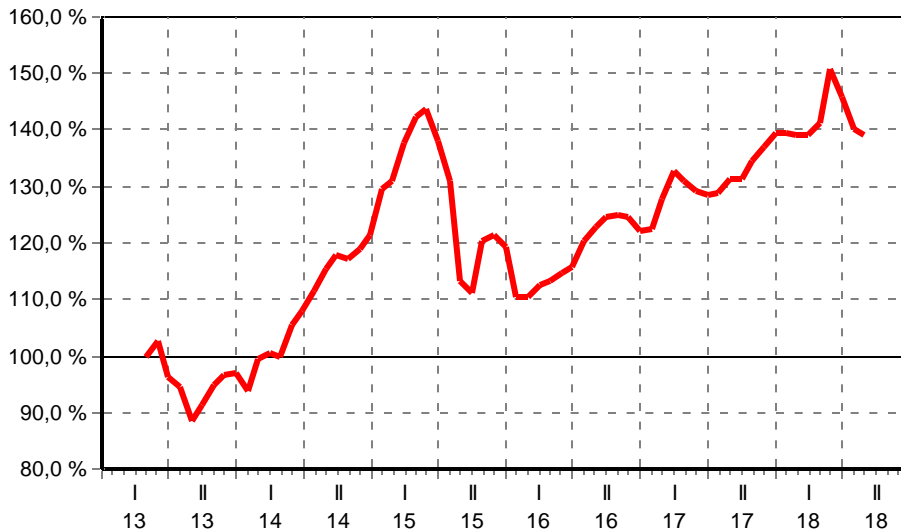


# Matthews Asia Funds - Asia Small Companies A acc \$

FondsNote: 3 (31.08.2018)

Kategorie:	Aktienfonds Asien/ex Japan	Währung:	US-Dollar	WKN:	A1W1Z4
KVG:	Matthew s Asia	Thesaurierung:	zum 31.03.	ISIN:	LU0871673728
Verwahrstelle:	Brown Brothers Harriman (Lux)	Domizil:	Luxemburg	Ausgabeaufschlag:	5,00 %
Zahlstelle:		Geschäftsjahr:	1. Apr. - 31. Mär.	Rücknahmegebühr:	keine
Fondsmanager:	Lydia So, Kenichi Amaki, Beini Zhou,	Auflegedatum:	30.04.2013	Mindestanlage:	1.000 US\$
Fondsvolumen:	11,91 Mio. US\$ (31.08.2018)	Gesamtgebühr:	2,16 %	Sparplan:	nicht möglich
Rücknahmepreis:	11,72 US\$ (27.09.2018)			Fonds ist VL-fähig:	nein

## kum. Wertentwicklung: 39% zum 31.08.2018 (auf EUR-Basis, seit 30.04.2013)



### Wertentwicklung p.a. nach BVI auf EUR-Basis, zum 31.08.2018

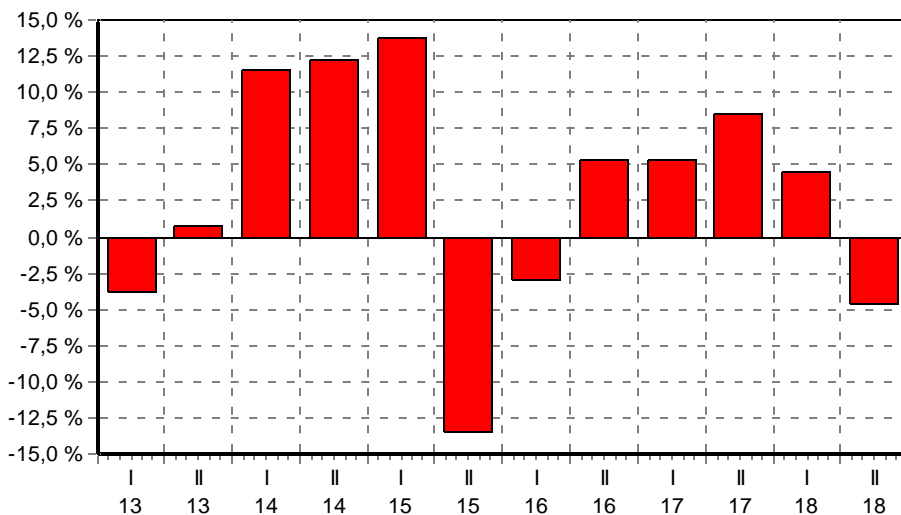
* seit 1 Monat:	-0,79 %
* seit Jahresbeginn:	-0,37 %
seit 1 Jahr:	5,95 %
seit 2 Jahren:	6,37 %
seit 3 Jahren:	7,09 %
seit 5 Jahren:	9,47 %
seit 10 Jahren:	n.v.
seit 15 Jahren:	n.v.
seit 20 Jahren:	n.v.

(\* = Veränderung im jew. Zeitraum)

### Volatilität und Sharpe-Ratio

	Volatil.	Sharpe
seit 1 Jahr:	9,24 %	0,64
seit 2 Jahren:	8,00 %	0,78
seit 3 Jahren:	9,61 %	0,73
seit 5 Jahren:	12,10 %	0,77

## Gewinne/Verluste je Zeit-Intervall (auf EUR-Basis)



### jährliche Entwicklung nach BVI auf EUR-Basis

* im Jahr 2018:	-0,37 %
im Jahr 2017:	14,33 %
im Jahr 2016:	2,18 %
im Jahr 2015:	-1,57 %
im Jahr 2014:	25,25 %
* im Jahr 2013:	-3,13 %

(\* = Jahr nicht vollständig)

### Anlagegrundsätze:

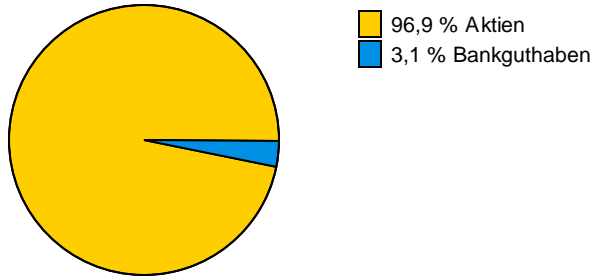
Der Fonds investiert langfristig in Unternehmen, Märkte und Länder, bei denen er mit einem hohen künftigen Wachstum rechnet. Um das Anlageziel zu erreichen, investiert er mindestens 80 % seines Vermögens in Aktien von kleinen Unternehmen mit Sitz in der Region Asien (ohne Japan). Er kann den verbleibenden Teil seines Vermögens weltweit in andere zulässige Anlagen investieren. Zur Region Asien (ohne Japan) im Sinne dieser Anlagepolitik gehören alle Länder und Märkte in Asien ohne Japan, aber einschließlich aller sonstigen Industrie-, Schwellen- und Grenzländer in der Region Asien.

## Matthews Asia Funds - Asia Small Companies A acc \$

FondsNote: 3 (31.08.2018)

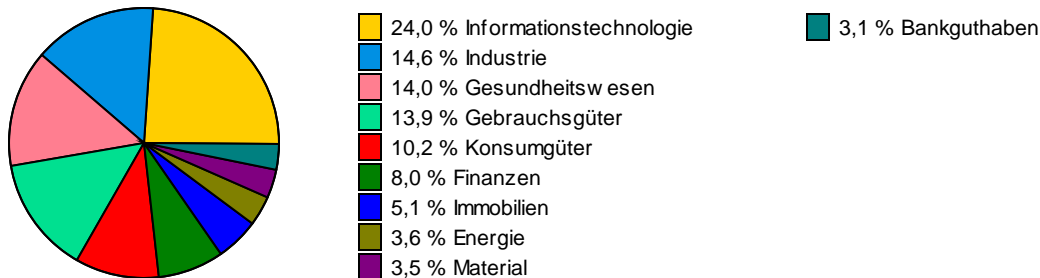
### Struktur nach Wertpapieren, am 31.08.2018

in % des Fondsvermögens



### Struktur nach Branchen, am 31.08.2018

in % des Fondsvermögens

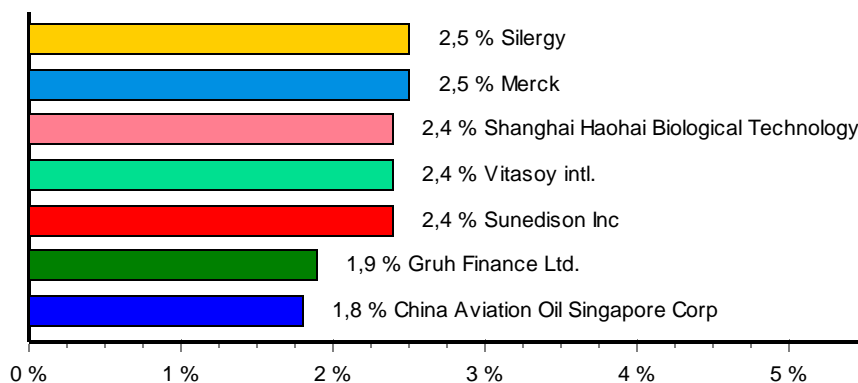


### Struktur nach Ländern, am 31.08.2018

in % des Fondsvermögens



### Struktur nach größten Aktienanteilen, am 31.08.2018



### Wichtige allgemeine Hinweise:

Diese Angaben wurden mit Sorgfalt zusammengestellt. Für die Richtigkeit kann jedoch keine Gewähr übernommen werden. Allein verbindliche Grundlage für den Erwerb von Investmentfondsanteilen sind die jeweiligen Verkaufsprospekte und die jährlichen Rechenschaftsberichte. Diese sind Grundlage für die steuerliche Behandlung der Fondserträge. Die auf Fondsebene anfallenden Kosten (z.B. die Verwaltungsvergütung) wurden berücksichtigt. Die auf Kundenebene anfallenden Kosten (Ausgabeaufschlag und Depotkosten) sind ggfs. nicht berücksichtigt. Bei Fremdwährungen kann die Rendite infolge von Währungsschwankungen steigen oder fallen.

**Die frühere Wertentwicklung ist kein verlässlicher Indikator für die künftige Wertentwicklung.**

**Matthews Asia Funds - Asia Small Companies A acc \$**

FondsNote: 3 (31.08.2018)